

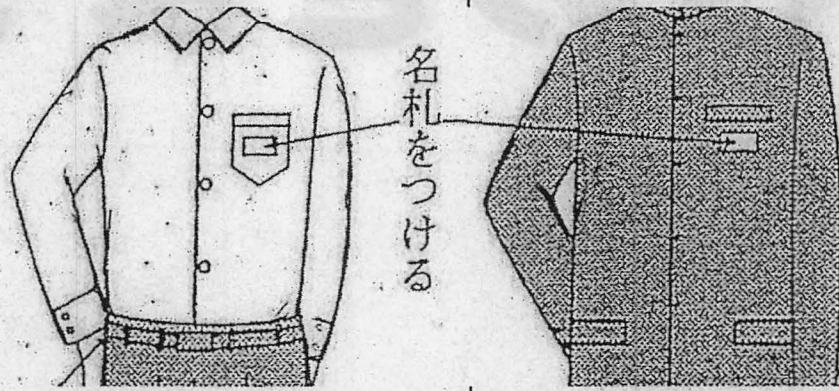

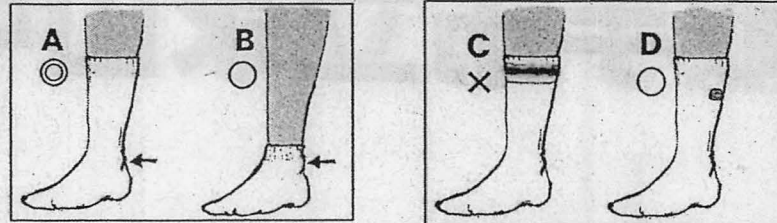
学校のきまり

取手市立永山中学校




学校での身なり規定

令和3年4月現在

永山中学生服

	夏(5月~10月)	冬(4~6月 9月~3月)
制服	<p>【上】白 ワイシャツ</p> <ul style="list-style-type: none"> ・長袖, 半袖どちらも可 ・第一ボタンは外しても可(下図) ・名札(本校指定) ・下着は白色シャツ <p>【下】黒ズボン</p> <ul style="list-style-type: none"> ・タック不可 ・腰パン不可 	<p>【上】詰め襟学生服(標準学生服)</p> <ul style="list-style-type: none"> ・中にワイシャツ着用 ・名札(本校指定) ・襟カラーも標準型 ・腕まくり不可 <p>【下】夏服に同じ</p>
		
	<p>第1ボタンは外してもよい</p> 	
ベルト	<ul style="list-style-type: none"> ・黒色 ・皮または布製 ・エナメル不可 ・編み目不可 ・幅は25mm前後(極端に太いものや細いものは不可) 	
靴下	<ul style="list-style-type: none"> ・白 ・ワンポイント可 ・ライン入り不可 ・スニーカーソックス不可 ・くるぶしソックス不可 	

永山中セーラー服

	夏(5月~10月)	冬(4~6月 9月~3月)
制服	<ul style="list-style-type: none"> 紺ジャンパースカート スカートの丈は膝が隠れる長さ 名札(本校指定) 白のワイシャツまたはブラウス 長袖でも半袖でも可, 開襟シャツも可 ワイシャツの場合第2ボタンは必ずする (「学生服」の欄参照) 	<ul style="list-style-type: none"> 紺のセーラー服 名札(本校指定) 袖のボタンはきちんとする 下はジャンパースカート スカートの丈は膝が隠れる長さ 腕まくり不可 白のネクタイ(結ばない) 給食時はネクタイ外し可 
ベルト	・制服と同色のもの	
靴下	<ul style="list-style-type: none"> 白 ワンポイント可 ライン入り不可 スニーカーソックス不可 くるぶしソックス不可 ルーズソックス不可 黒の学生用ストッキング可 レース, 網目のものは不可 	

名札

白
ネクタイ

X



A
◎

B
○

C
X

D
○

その他

<p>頭髪</p>	<ul style="list-style-type: none"> ・清潔で中学生らしい頭髪にする。 ・前髪は眉毛が見える程度 ・後ろ髪が肩にかかる場合は束ねる。 ・必要に応じて、黒のピンどめ、黒・紺・茶のゴムを使用 ・ゴムは太いものは使用しない ・ピン止めは短いものを使用 	<p><不可なもの></p> <ul style="list-style-type: none"> ・着色 ・脱色 ・ブロック ・一部をきわだたせる髪型 ・パーマ ・カール ・整髪料 ・ヘアバンド
<p>バッグ</p>	<ul style="list-style-type: none"> ・学習用具が入れられるもの ・色、形は学校生活にふさわしいもの ・背負いカバンなら背負ったまま自転車通学可 	
<p>通学用の靴</p>	<ul style="list-style-type: none"> ・運動靴(白を基調とする) ・黒の革靴でもよいが、体育時には別の運動靴に履き替えること ・かかととは絶対につぶさない 	
<p>上履き</p>	<ul style="list-style-type: none"> ・学校指定のもの ・かかどに氏名記入 	
<p>レインコート</p>	<ul style="list-style-type: none"> ・色の規定は無し *傘をさしての自転車走行は絶対にしないこと 	
<p>体操服</p>	<p>夏(5月～10月)</p> <ul style="list-style-type: none"> ・学校指定のTシャツ(規定の名札をつける) ・学校指定のクォーターパンツ(規定の名札をつける) 	<p>冬(4～6月 9月～3月)</p> <ul style="list-style-type: none"> ・学校指定のジャージ(規定の名札をつける) ・学校指定のTシャツ(規定の名札をつける) ・学校指定のクォーターパンツ(規定の名札をつける) ・意図的に破くのは不可
<p>・ズボンの裾のチャックはしっかり締める ※部活動に関しては、部で認められた練習着であれば可(普段の学校生活では不可)</p>		
<div style="display: flex; justify-content: space-around;"> <div style="text-align: center;">  </div> <div style="text-align: center;">  </div> </div>		

冬期

<p>セーター トレー ナー</p>	<ul style="list-style-type: none"> ・制服又はジャージ(学校指定)の下に着るのなら可 ・上着の下に着る ・上着の袖や裾からはみ出さないサイズにする(引っ張り出して着ない) ・色は黒, 紺, 白, グレー, 茶 ・ワンポイント可
<p>マフラー ウオーマー</p>	<ul style="list-style-type: none"> ・登下校時のみに着用可 ・色・柄・・・黒, 紺, 白, グレー, 茶を基調とする。 ・極端に長いものは, 安全面を考慮不可
<p>手袋</p>	<ul style="list-style-type: none"> ・色の指定は特になし ・機能的なものが望ましい (特に自転車通学者は, ブレーキ操作を考慮して5本指のものを使う)
<p>コート類</p>	<ul style="list-style-type: none"> ・登下校時のみに着用可 ・部活指定のウィンドブレーカー可(※制服での登下校時ウィンドブレーカー下など履かない。) ・ダッフルコート, Pコート, 通学用コート可 ・色: 茶, 紺, 黒, グレー, モスグリーン <div style="display: flex; justify-content: space-around; text-align: center;"> <div data-bbox="274 862 556 1377"> <p>通学用コート</p>  </div> <div data-bbox="689 862 1003 1344"> <p>ダッフルコート</p>  </div> <div data-bbox="1074 862 1387 1344"> <p>Pコート</p>  </div> </div>
<p>その他</p>	<p>【衣替え】 ・5月1日～6月30日・9月1日～10月31日</p> <p>【自転車通学時の荷物】 ・ひもでしっかり固定する(下図参照) ・背負いカバンであれば, 背負うのも可(右図参照)</p> <div style="display: flex; justify-content: space-around; align-items: center;">   </div>